

ПОЛУЧЕНИЕ ГОСУДАРСТВЕННОЙ УСЛУГИ
«Выдача предварительного разрешения на осуществление действий,
затрагивающих имущественные права несовершеннолетних граждан и совершеннолетних
граждан, признанных в установленном законом порядке недееспособными либо
ограниченными в дееспособности»
ЧЕРЕЗ ЕДИНЫЙ ПОРТАЛ ГОСУДАРСТВЕННЫХ УСЛУГ
Инструкция пользователя

Услуга **«Выдача предварительного разрешения на осуществление действий, затрагивающих имущественные права несовершеннолетних граждан и совершеннолетних граждан, признанных в установленном законом порядке недееспособными либо ограниченными в дееспособности»** предоставляется в электронном виде через Единый портал государственных услуг (далее – ЕПГУ).

Для получения государственной услуги в электронном виде необходимо:

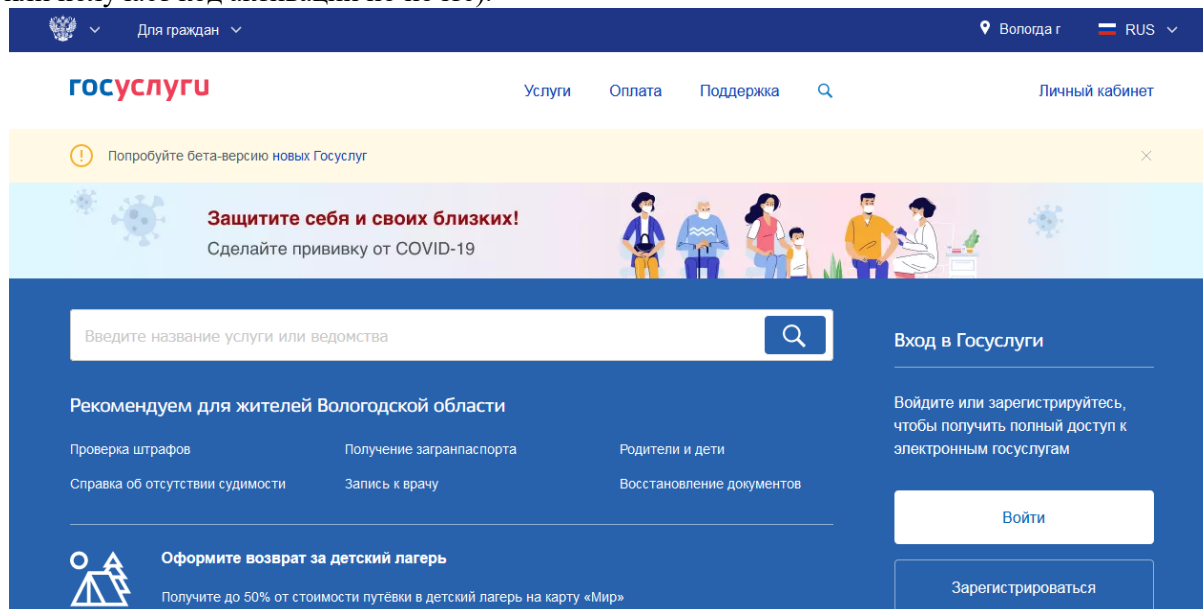
1. Заполнить заявление. Данные, указанные Заявителем при регистрации на ЕПГУ автоматически заполняют соответствующие поля заявления. Внесите недостающую информацию, прикрепите электронные копии документов.
2. Отправить заявление.
3. Заявление в электронном виде поступит в филиал казенного учреждения по месту жительства заявителя.
4. Уточнить текущее состояние заявления можно в разделе «Заявления».

2. ПОРЯДОК ПОЛУЧЕНИЯ ГОСУДАРСТВЕННОЙ УСЛУГИ
В ЭЛЕКТРОННОМ ВИДЕ

Для получения услуги в электронном виде необходимо зайти на ЕПГУ по адресу: <https://www.gosuslugi.ru/>.

Если Вы уже зарегистрированы в системе, Вам необходимо авторизоваться, введя свой «логин» и «пароль».

Если Вы не зарегистрированы в системе, то Вам необходимо пройти регистрацию. Заявитель регистрируется на ЕПГУ и активируется (в пунктах активации, описанных при регистрации на ЕПГУ, или получает код активации по почте).



Рисунок

1. Выбор местоположения.

Далее необходимо выбрать Ваше местоположение, например *Вологда* или *Вологодский район* – т.к. заявление поступает в филиал казенного учреждения муниципального района или городского округа по месту проживания.

Затем в поисковой строке ввести *«Департамент социальной защиты населения Вологодской области»*.

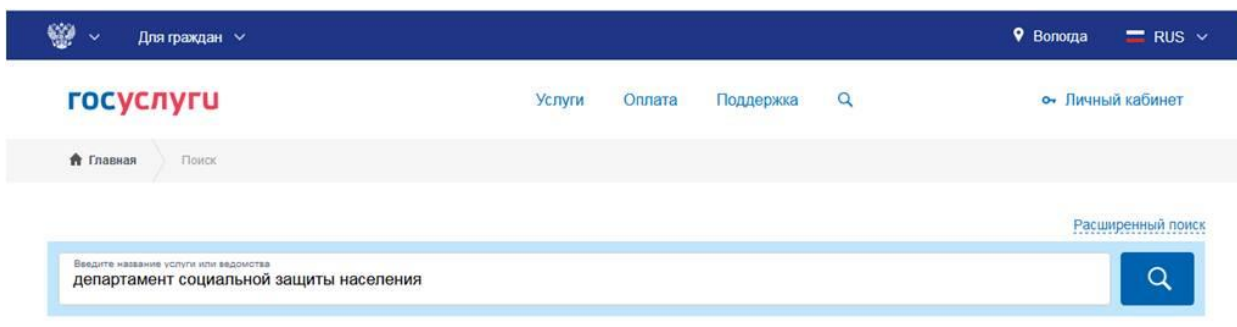


Рисунок 2. Поиск услуг социальной защиты населения области.

В перечне государственных услуг, предоставляемых Департаментом социальной защиты населения Вологодской области, выбрать интересующую Вас услугу по ключевым словам **«выдача предварительного разрешения на осуществление действий, затрагивающих имущественные права»** и нажать на неё.

После выбора услуги откроется информационная карточка услуги.

В информационной карточке услуги содержатся сведения:

- о предоставляющем ее органе государственной власти или местного самоуправления;
- о категории заявителей, которым предоставляется услуга;
- о необходимых документах;
- о сроках получения услуги и т.д.

Рекомендуем заявителям ознакомиться с этими сведениями!

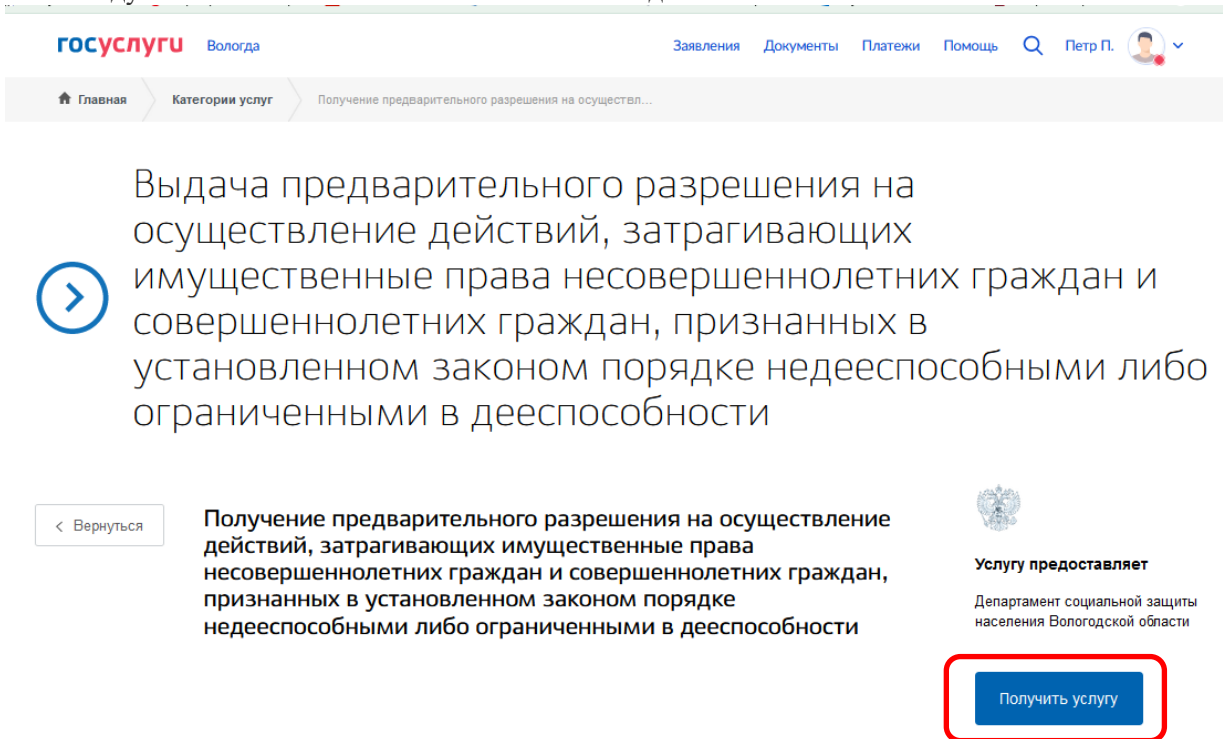


Рисунок 4. Запуск получения услуги в электронной форме.

Далее необходимо последовательно заполнить все поля. Необязательные для заполнения поля отмечены «необязательно». Если хотя бы одно из обязательных полей не заполнено, возможность подачи заявления отсутствует. Часть полей заполняется автоматически согласно сведениям, которые были указаны при регистрации на едином портале государственных услуг.

Часть полей заполняется автоматически согласно сведениям, которые были указаны при регистрации на портале, либо на предыдущих шагах.

1 Выбор категории заявителя

- Заявитель Представитель

2 Сведения о заявителе

Изменить данные профиля ?

Фамилия Петров	Имя Петр	Отчество Петрович
Дата рождения 01.09.1987	СНИЛС 000-111-111 11	
Адрес проживания 160000, обл. Вологодская, г. Вологда, ул. Козленская, д. 30, кв. 4		
Контактный телефон +7(921)5346786	Адрес электронной почты testesia@mailforspam.com	

необязательно

Уточнить адрес ▾

необязательно

3 Документ, удостоверяющий личность заявителя

Изменить данные профиля ?

Вид документа, удостоверяющего личность Паспорт гражданина Российской Федерации		
Серия 1908	Номер 798555	Дата выдачи 07.06.2007
Кем выдан ОУФМС по Вологодской области в городе Вологде		

Рисунок 5. Оформление заявления

Необходимо выбрать орган опеки и попечительства, в который подается заявление (по месту жительства несовершеннолетнего). Выбираем уполномоченную организацию для подачи заявления – например, если Вы проживаете в г. Вологде, то из предложенного списка необходимо выбрать Управление опеки и попечительства Администрации города Вологды:

4 Выбор уполномоченной организации для подачи заявления

Уполномоченная организация	Управление социальной защиты, опеки и попечительства Администрации города Вологды
	Отдел опеки и попечительства администрации Белозерского муниципального района
	Отдел опеки и попечительства администрации Сокольского муниципального района

5

Рисунок 6. Выбор уполномоченной организации

5 Категория заявителя

- Законный представитель несовершеннолетнего гражданина
- Законный представитель (опекун, попечитель) совершеннолетнего гражданина, признанного в установленном законом порядке недееспособным либо ограниченным в дееспособности
- Несовершеннолетний гражданин, достигший возраста 14 лет
- Совершеннолетний гражданин, признанный в установленном законом порядке ограниченным в дееспособности

Тип представительства




- Родитель
- Опекун (попечитель)
- Приемный родитель

Рисунок 7. Сведения для оказания услуги

6 Сведения о втором законном представителе несовершеннолетнего

- Второго законного представителя несовершеннолетнего не имеется


Фамилия	Имя	Отчество <small>необязательно</small>
---------	-----	---------------------------------------

Дата рождения 	СНИЛС	<input type="radio"/>  <input type="radio"/> 
---	-------	---

Адрес проживания

Контактный телефон	Адрес электронной почты <small>необязательно</small>
--------------------	--

Данные документа, удостоверяющего личность

Тип документа, удостоверяющего личность Паспорт гражданина РФ 
--

Серия	Номер	Дата выдачи 
-------	-------	---

Кем выдан

Рисунок 8. Сведения о втором законном представителе

Дополнительно необходимо загрузить документы, предусмотренные порядком предоставления услуги. По желанию можно представить электронные копии необходимых документов. Документы представляются в виде файлов в формате PDF, DOC, RAR, ZIP, XLS, JPG или PNG, содержащих отсканированный графический образ соответствующего бумажного документа, заверенного надлежащим образом и снабженного всеми необходимыми подписями.

7 Сведения о несовершеннолетнем гражданине, имущественные права которого затрагиваются

<input type="text" value="Фамилия"/>	<input type="text" value="Имя"/>	<input type="text" value="Отчество"/>
--------------------------------------	----------------------------------	---------------------------------------

необязательно

<input type="text" value="Дата рождения"/> 	<input type="text" value="СНИЛС"/>	<input type="radio"/>  <input type="radio"/> 
--	------------------------------------	---

- Регистрация рождения ребенка произведена компетентным органом иностранного государства
- Несовершеннолетнему исполнилось 14 лет

8 Сведения об имуществе, в отношении которого подается заявление

Вид имущества, в отношении которого подается заявление

- Недвижимое имущество
- Движимое имущество
- Денежные средства

9 Сведения для оказания услуги

Количество экземпляров акта органа опеки и попечительства, которое необходимо выдать заявителю в случае положительного рассмотрения заявления

10 Информирование заявителя

- Пункт 3 статьи 37 Гражданского кодекса мне и гражданину, имущественные права которого затрагиваются, разъяснен и понятен. жилищные и имущественные права и интересы несовершеннолетнего (совершеннолетнего недееспособного (ограниченного в дееспособности) гражданина) не ущемляются

11 Документы, необходимые для предоставления услуги

Размещенные ниже поля предназначены для представления электронных копий документов. Электронная копия документа должна представлять собой один файл в формате RAR, ZIP, PDF, DOC, DOCX, JPG или PNG, содержащий отсканированный графический образ соответствующего бумажного документа, заверенного надлежащим образом и подписанный усиленной квалифицированной электронной подписью лица, которое в соответствующем законодательством наделено полномочиями на создание и (или) подписание таких документов. Максимально допустимый размер файла — 1 Гб. Максимально допустимый размер всех вложений, приложенных к заявлению — 1 Гб

Документы, подлежащие представлению заявителем

Нотариально заверенное согласие второго законного представителя на осуществление действий, затрагивающих имущественные права несовершеннолетнего гражданина


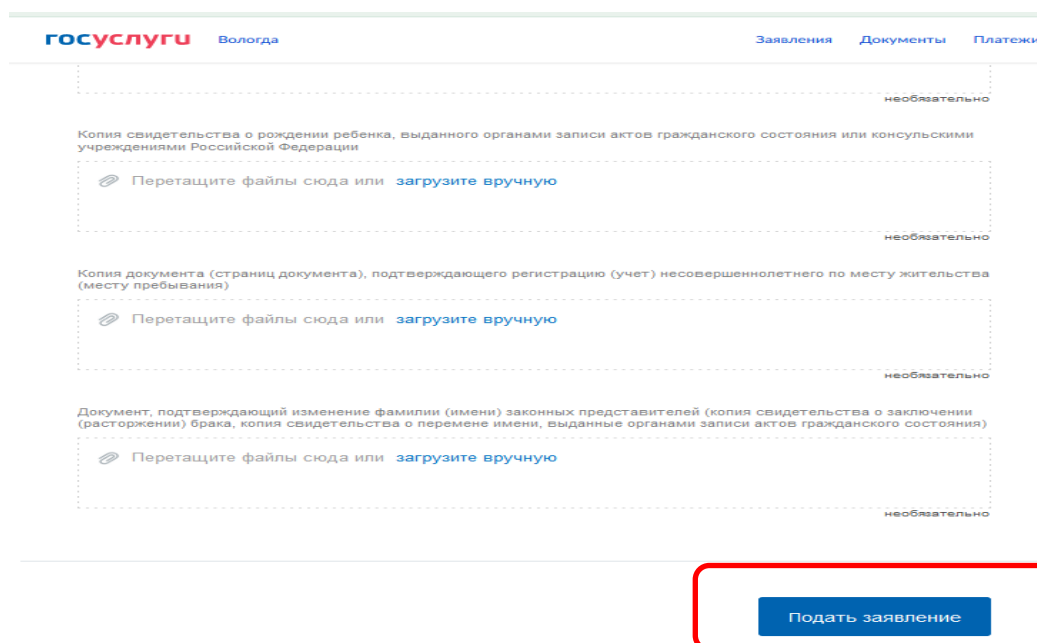
 Перетащите файлы сюда или [загрузите вручную](#)

Рисунок 9. Документы



После того, как Вы заполнили и проверили заявление, нажмите кнопку подать заявление. Отобразится сообщение об отправке заявления и его номер. После успешной отправки заявления на адрес электронной почты приходит соответствующее уведомление.

Далее информацию по обработке заявления можно увидеть в Личном кабинете.

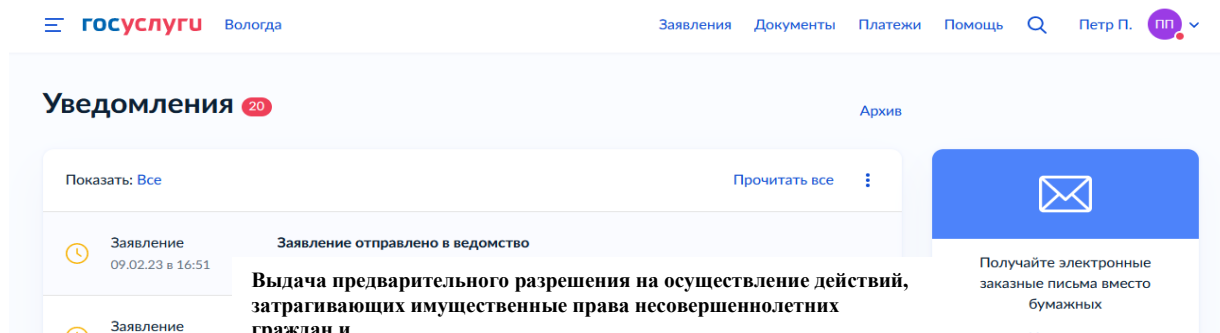


Рисунок 10. Заявления в Личном кабинете ЕПГУ